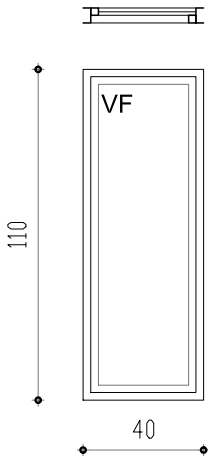


CARPINTERIA  
DE ALUMINIO

A02

2  
HOJA

0.40x1.10  
vidrio fijo



NOA: TODAS LAS MEDIDAS SE VERIFICARAN EN OBRA

CANTIDAD	10	UBICACION	ESCALERA BLOQUE AyG
----------	----	-----------	---------------------

TIPO DE ABERTURA	VENTANA FIJA	Serie 25
------------------	--------------	----------

MARCO	DINTEL/UMBRAL Y LATERALES: SERIE 25
-------	-------------------------------------

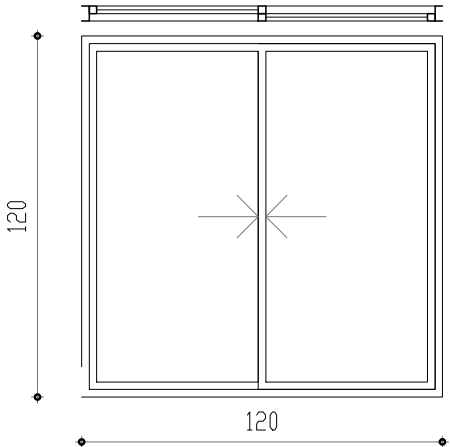
VIDRIOS	TIPO	COMÚN	ESPESOR 4mm	ESCALA
HERRAJES MOV.	CANTIDAD 4	TIPO RODAMIENTO SIMPLE		
MANIOBRA	2	MANIJA TIRADOR		1/25
CIERRE	1	CIERRE A INYECCIÓN BOTÓN		

CARPINTERIA  
DE ALUMINIO

A09

9  
HOJA

1.20x1.20  
corrediza 50%  
antepecho=0.88m



NOA: TODAS LAS MEDIDAS SE VERIFICARAN EN OBRA

CANTIDAD	90	UBICACION	DORM.—BLOQUE A a H
----------	----	-----------	--------------------

TIPO DE ABERTURA	VENTANA CORREDIZA Serie 25
------------------	----------------------------

MARCO	DINTEL/UMBRAL Y LATERALES: SERIE 25
-------	-------------------------------------

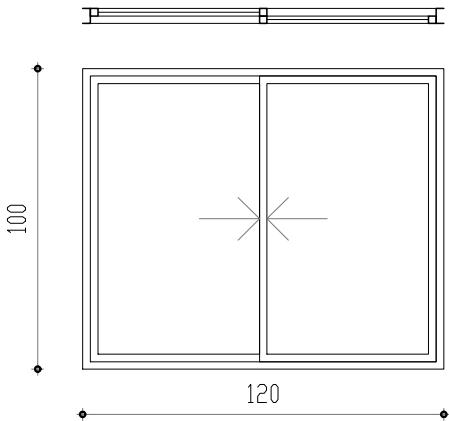
VIDRIOS	TIPO	COMÚN	ESPESOR 4mm	ESCALA
HERRAJES MOV.	CANTIDAD 4	TIPO RODAMIENTO SIMPLE		
MANIOBRA	2	MANIJA TIRADOR		1/25
CIERRE	1	CIERRE A INYECCIÓN BOTÓN		

CARPINTERIA  
DE ALUMINIO

A06

6  
HOJA

1.20x1.00  
corrediza 50%  
antepecho=1.10m



NOA: TODAS LAS MEDIDAS SE VERIFICARAN EN OBRA

CANTIDAD	29	UBICACION	COCINA—BLOQUE A,B,E,F,G,H
----------	----	-----------	---------------------------

TIPO DE ABERTURA	VENTANA CORREDIZA Serie 25
------------------	----------------------------

MARCO	DINTEL/UMBRAL Y LATERALES: SERIE 25
-------	-------------------------------------

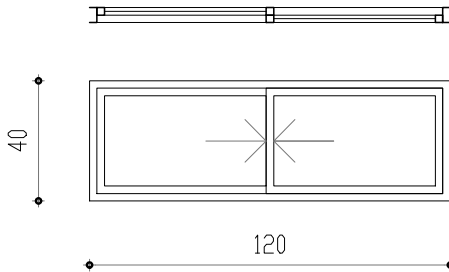
VIDRIOS	TIPO	COMÚN	ESPESOR 4mm	ESCALA
HERRAJES MOV.	CANTIDAD 4	TIPO RODAMIENTO SIMPLE		
MANIOBRA	2	MANIJA TIRADOR		1/25
CIERRE	1	CIERRE A INYECCIÓN BOTÓN		

CARPINTERIA  
DE ALUMINIO

A11

11  
HOJA

1.20x0.40  
corrediza 50%  
antepecho=1.70m



NOA: TODAS LAS MEDIDAS SE VERIFICARAN EN OBRA

CANTIDAD	35	UBICACION	BAÑO—BLOQUE A a H
----------	----	-----------	-------------------

TIPO DE ABERTURA	VENTANA CORREDIZA Serie 25
------------------	----------------------------

MARCO	DINTEL/UMBRAL Y LATERALES: SERIE 25
-------	-------------------------------------

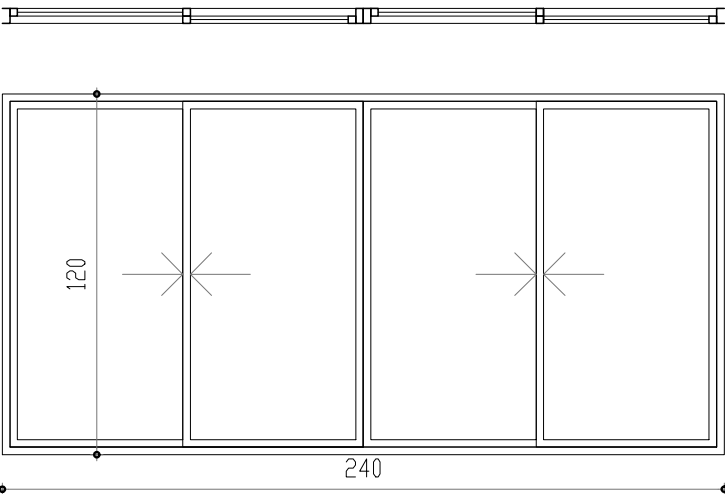
VIDRIOS	TIPO	COMÚN	ESPESOR 4mm	ESCALA
HERRAJES MOV.	CANTIDAD 4	TIPO RODAMIENTO SIMPLE		
MANIOBRA	2	MANIJA TIRADOR		1/25
CIERRE	1	CIERRE A INYECCIÓN BOTÓN		

CARPINTERIA  
DE ALUMINIO

A08

8  
HOJA

2.40x1.20  
corrediza 50%  
antepecho=0.88m



NOA: TODAS LAS MEDIDAS SE VERIFICARAN EN OBRA

CANTIDAD	35	UBICACION	ESTAR—BLOQUE A,B,C,D,E,F,G,H
----------	----	-----------	------------------------------

TIPO DE ABERTURA	VENTANA CORREDIZA Serie 25
------------------	----------------------------

MARCO	DINTEL/UMBRAL Y LATERALES: SERIE 25
-------	-------------------------------------

VIDRIOS	TIPO	COMÚN	ESPESOR 4mm	ESCALA
HERRAJES MOV.	CANTIDAD 4	TIPO RODAMIENTO SIMPLE		
MANIOBRA	2	MANIJA TIRADOR		1/25
CIERRE	1	CIERRE A INYECCIÓN BOTÓN		

Intendencia de Montevideo  
Departamento de Desarrollo Urbano  
División Tierras y Habitat  
SERVICIO DE TIERRAS Y VIVIENDA



PROGRAMA: Realajo "El Che"	PADRÓN N°: Fracción 5493
----------------------------	--------------------------

SECTOR: Barrio La Paloma	CONCEPTO: Obra Nueva
--------------------------	----------------------

UBICACIÓN: Cno La Paloma – Calle2 –Peranmbuco – Calle1	REGIMEN: P.Horizontal
--	-----------------------

PROPIETARIO: Intendencia de Montevideo	FECHA: 04/2023
--	----------------

PLANO: PLANILLAS DE ALUMINIO	ESCALA: 1/25
------------------------------	--------------

PROPIETARIO: \_\_\_\_\_

TÉCNICO: \_\_\_\_\_

LÁMINA:

VA08

REV.02